

インリー・グリーンエナジージャパン株式会社は、中国インリーソーラー社の完全子会社です。
日本国内へのインリーソーラー社製太陽電池モジュールの販売、及び太陽電池応用/関連製品の販売を通じて、日本において価値ある事業を展開してまいります。



Yingli Solar
has been focusing on



power plant operations



high-efficiency cells and modules

法人名：インリー・グリーンエナジージャパン株式会社

代表者：張文波

設立：2012年4月

資本金：1億円

東京本社：〒100-0005 東京都千代田区丸の内三丁目2番2号 丸の内二重橋ビル3階

関西支店：〒541-0057 大阪府大阪市中央区北久宝寺町三丁目6番1号 本町南ガーデンシティ7階

九州支店：〒812-0011 福岡県福岡市博多区博多駅前一丁目15番20号 NMF博多駅前ビル2階

お問合せ：Tel: 03-6837-6663 受付時間 9:00~17:00(月~金) Fax:03-6837-6664

1987 苗連生CEOにより設立

1998 太陽電池モジュール産業参画

2003 中国で最初の多結晶シリコン基板用インゴット生産

2004 太陽電池モジュール生産能力年産50MW突破

2006 太陽電池モジュール生産能力年産100MW突破

2010 FIFAワールドカップ™南アフリカ公式スポンサー

業界初N型単結晶シリコンセル PANDA モジュール生産開始

太陽電池モジュール生産能力年産1000MW(=1GW)突破

2012 日本法人インリー・グリーンエナジージャパン(株)設立

2013 FIFAワールドカップ™ブラジル公式スポンサー

2013 2年連続太陽電池モジュール出荷量世界一

2016 2014より3年連続日本国内出荷量500MW以上・累計2GW達成

2020 中国本社：新会社Yingli Energy(China)Co.,Ltd 設立・業務継承

2021 国内初・防火認定取得のソーラーカーポート MOENZO 販売開始

2022 Bloomberg NEF による太陽電池メーカー企業評価で「Tear1」獲得

2022 日本国内出荷量3GW達成/全世界出荷量30GW達成

2023 N型単結晶シリコンセル生産能力年産10GW

PANDAモジュール生産再開

N型単結晶モデル PANDA 3.0 シリーズ


最先端技術N型単結晶シリコン/TOPConセル採用高効率モデルです。卓越した発電性能と優れた長期信頼性を実現しました。

高効率/片面発電 *type*



PANDA 3.0 PRO


セル枚数：108枚
型 式：YLxxxC-38e 1/2
最大出力：410-435 W
サイズ：1722mm / 1134mm / 30mm
21.5kg



PANDA 3.0 PRO


セル枚数：144枚
型 式：YLxxxC-50e 1/2
最大出力：550-575 W
サイズ：2278mm / 1134mm / 35mm
28.0kg

高効率/両面発電(バイフェイシャル) *type*



PANDA 3.0 BIFACIAL PRO

セル枚数：108枚
型 式：YLxxxCF54 e/2
最大出力：410-435 W
サイズ：1722mm / 1134mm / 30mm
24.8kg




PANDA 3.0 BIFACIAL PRO

セル枚数：144枚
型 式：YLxxxCF72 e/2
最大出力：550-575 W
サイズ：2278mm / 1134mm / 30mm
32.0kg

P型単結晶モデル YLM シリーズ


P型単結晶シリコン/PERCセル採用スタンダードモデルです。高い発電性能と優れた長期信頼性を実現しました。

高効率/片面発電 *type*



YLM-J 108CELL (M10)


セル枚数：108枚
型 式：YLxxxD-37e 1/2
最大出力：400-415 W
サイズ：1722mm / 1134mm / 30mm
21.5kg



YLM-J 144CELL (M10)


セル枚数：144枚
型 式：YLxxxD-49e 1/2
最大出力：535-555 W
サイズ：2278mm / 1134mm / 30mm
28.0kg

高効率/両面発電(バイフェイシャル) *type*



YLM-J GG 108CELL (M10)

セル枚数：108枚
型 式：YLxxxDF54 e/2
最大出力：390-415 W
サイズ：1722mm / 1134mm / 35mm
25.2kg



YLM-J GG 144CELL (M10)

セル枚数：144枚
型 式：YLxxxDF72 e/2
最大出力：535-555 W
サイズ：2278mm / 1134mm / 30mm
32.0kg



インリーは国際認証各種認証済です。両面ガラス/両面発電型モジュールのTUV、UL、CGC認証は、インリーが世界で初めて取得しました。